

# TURQUÍA

## *Informe País*

Mayo 2024





# TURQUÍA

## Informe País

**Superficie:** 783.560 km<sup>2</sup>

**Población (2022):** 84,98 millones de habitantes

**Capital:** Ankara / **Moneda:** Nueva Lira Turca

**PIB (2022):** 907 mil millones \$

**PIB per cápita (2022):** 10.675 \$

**Forma de Estado:** República presidencialista



### ♥ ESTRUCTURA ECONÓMICA

Turquía es una república nacida en 1923 de las cenizas del imperio otomano, que ha desempeñado tradicionalmente el papel de puente entre Oriente y Occidente por su especial situación geográfica (sólo el 3% de su territorio se halla en el continente europeo). Esta circunstancia se refleja en su cultura, población, vida política y económica. Además de Ankara, su capital, destaca como eje de desarrollo la ciudad de Estambul. Los centros de negocios se hallan en la mitad occidental, mucho más rica que la oriental.

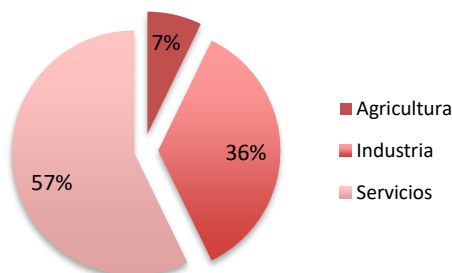
En 2005 Turquía inició las negociaciones para su adhesión plena a la UE, pero el proceso es largo, dado que el país no cumple con las exigencias europeas. Además, existen diferentes factores que condicionan su entrada a la UE, como el contencioso que mantiene con Grecia y Chipre, las diferencias culturales con los países europeos y los importantes desequilibrios macroeconómicos que ha mantenido hasta ahora. Su privilegiada situación geográfica de puente entre Europa Oriental, Oriente Medio y las repúblicas ex-soviéticas, la estabilidad política y social actual, su potencial turístico en el Mediterráneo y su desarrollada industria, son los principales atractivos de este país. En los últimos años, Turquía trabaja en mejorar sus infraestructuras y estrechar lazos con mercados estratégicos.

Pese a que solo el 25% de su superficie están dedicadas a la agricultura, aporta el 7% del PIB y emplea a un 16% de la población activa. Mantiene una baja productividad debido a su sistema de minifundios.

Cuenta con una potente industria nacional, que aporta el 22% del PIB. La industria de textil y confección, alimentación, automovilística y alimentación son las de mayor peso. Turquía se ha convertido en un mercado de abastecimiento excelente gracias a su condición de centro neurálgico en el suministro de materias primas, productos energéticos y semimanufacturas, que abastece el Norte de África, Europa Central y África Oriental, sobre todo tras la crisis sanitaria de 2020. Cuenta con nuevas zonas francas de desarrollo tecnológico e incentivos fiscales. El sector inmobiliario representa alrededor del 20% del PIB, otorgando prioridad a los grandes proyectos de infraestructuras, especialmente en el sector del transporte, donde la mayoría funciona según el modelo COT (construir, operar, transferir).

El sector terciario aporta el 57% del PIB y se caracteriza por su gran heterogeneidad: abarca desde el pequeño comercio privado hasta las grandes compañías de transportes, telecomunicaciones y finanzas pertenecientes a los holdings privados. Turquía es el sexto destino turístico más popular del mundo. En 2023 recibió casi 50 millones de turistas, siendo una de las mayores fuentes de divisas para el país. Una elevada tasa de desempleo (10%) coexiste con un sector informal importante, así como desigualdades económicas y sociales.

**Estructura sectorial del PIB**



## ♥ SITUACIÓN ECONÓMICA ACTUAL Y PERSPECTIVAS

Turquía ha sido uno de los mercados emergentes a los que mejor les ha ido en la última década. Las exportaciones se han multiplicado e importantes empresas españolas —desde CaixaBank, Inditex a Amadeus— se han instalado en suelo turco. Las compañías turcas, como los productores de electrodomésticos Arçelik-Beko y Vestel o la de alimentación Ülker, también se han hecho grandes y han salido al exterior.

Turquía ha sido uno de los dos únicos países de la OCDE (junto a China) que aumentó su producción en el año 2020, con un crecimiento del 1,9%. Tras alcanzar un máximo de dos dígitos en 2021 (11,4%), el ritmo de crecimiento se moderó notablemente en 2022 (5,5%) y aún más en 2023 (4,5%).

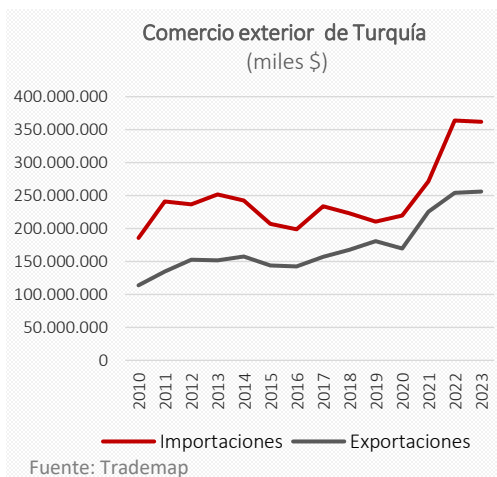
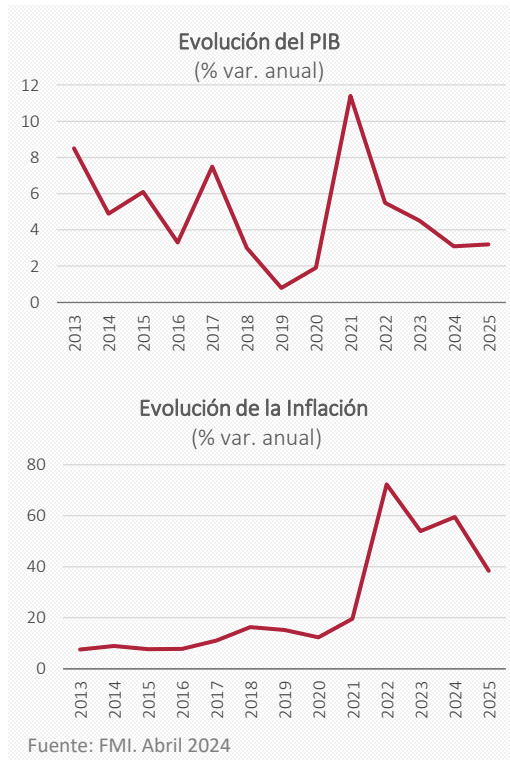
Desde finales de 2021 la economía turca se enfrenta a una inflación galopante, llegando a superar el 70% en 2022. El aumento de los tipos de interés por parte del Banco Central, hasta el 35% en octubre de 2023, permitió recortar a la mitad la inflación. Sin embargo, desde finales de 2023 han vuelto las presiones inflacionarias, alcanzando de nuevo el 70% en marzo, a pesar de nuevas subidas de los tipos de interés. Alimentos, restauración, educación y vivienda son las partidas más inflacionarias.

La consecuencia del endurecimiento de la política monetaria es la pérdida de poder adquisitivo del consumidor y la depreciación de la lira turca (lo que supone importar a precios más caros). Todo ello en un contexto de cuantiosas necesidades de financiación exterior, endeudamiento en moneda extranjera y reducidas reservas internacionales. Sin embargo, mantiene unas cuentas públicas y un sistema financiero saneado. Los terremotos sucedidos el 6 de febrero de 2023 han provocado enormes pérdidas económicas y de empleo en la región de Hatay. Las tareas de reconstrucción son aún elevadas, especialmente en vivienda, al desaparecer 850.000 edificios.

## ♥ RELACIONES CON EL EXTERIOR

Turquía tiene una economía que está altamente integrada en el comercio internacional, representando el comercio el 70% de su PIB. Dependiente de las importaciones de bienes intermedios para la producción, Turquía presenta un déficit comercial persistente, debido al alto coste de importación que genera la depreciación de su moneda. y a pesar del continuo desarrollo de las exportaciones, dado que poseen un valor añadido relativamente bajo.

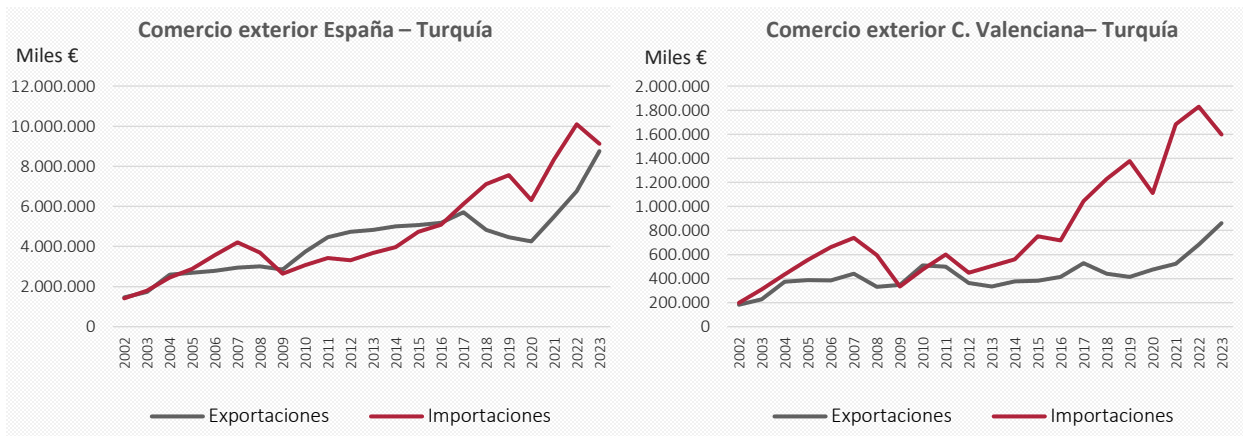
Es miembro de OMC y tiene un tratado de Unión Aduanera en vigor con la Unión Europea. Sus principales fuentes de importación son Rusia, China y Alemania. En cuanto a exportaciones, la Unión Europea representa su principal mercado, seguido por Estados Unidos, Irak y el Reino Unido.



Exportaciones 2023	%/total	Importaciones 2023	%/total
Vehículos automóviles, tractores	12,1	Aceites de petróleo refinado	19,1
Máquinas mecánicas	9,9	Máquinas mecánicas	11,3
Aceites de petróleo refinado	6,4	Metales preciosos (oro, plata)	9,4
Máquinas y aparatos mecánicos	6,0	Vehículos automóviles; tractores	8,9

Fuente: Trademap

## ♥ COMERCIO EXTERIOR CON TURQUÍA



### Comercio exterior con Turquía. Enero – Febrero 2024

	Exportaciones		Importaciones	
	Miles de euros	% var. Anual	Miles de euros	% var. anual
España	1.386.348	13,6	1.455.957	-4,9
Comunidad Valenciana	122.552	-2,6	239.838	-16,9
Valencia	83.252	-4,5	195.455	-18,8

Fuente: Secretaria de Estado de Comercio

10º Mercado cliente de la CV  
6º Mercado proveedor de la CV

## ♥ EMPRESAS EXPORTADORAS E IMPORTADORAS CON TURQUÍA

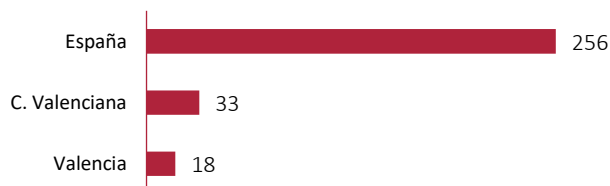
### Nº Exportadoras a Turquía

Año	España	C. Valenciana
2018	7.809	1.226
2019	7.734	1.216
2020	7.324	1.187
2021	7.968	1.206
2022	8.199	1.411
2023	7.376	1.271

### Nº Importadoras de Turquía

año	España	C. Valenciana
2018	10.601	1.564
2019	11.794	1.768
2020	12.592	1.901
2021	19.988	2.681
2022	18.596	2.764
2023	18.838	2.851

Fuente: Secretaria de Estado de Comercio



### Empresas españolas implantadas en Turquía

Fuente: Informa y elaboración propia

## ♥ PRINCIPALES PRODUCTOS EXPORTADOS E IMPORTADOS CON TURQUÍA. 2023

EXPORTACIONES ESPAÑA	Miles €	% var 23/22
Vehículos automóviles y sus partes	3.796.832	121,1
Máquinas y aparatos mecánicos	556.502	9,3
Prendas de vestir, no de punto	424.871	27,4
Materias plásticas, sus manufacturas	417.171	-17,0
Aparatos y material eléctrico	394.373	6,0
Fundiciones de hierro y acero	333.193	-16,3
Hidrocarburos cíclicos (estireno)	319.146	2,1
Aceites de petróleo (lubricantes)	297.180	-4,0
Prendas de vestir, de punto	260.040	31,6
Cinc y sus manufacturas	147.282	-26,7
Aceites esenciales; perfumes	134.233	39,4
Materias colorantes	124.853	-9,6
Manufacturas fundición hierro y acero	106.000	-9,5
<b>Total exportaciones a Turquía</b>	<b>8.765.553</b>	<b>29,6</b>

EXPORTACIONES COMUNIDAD VALENCIANA	Miles €	% var 23/22
Vehículos automóviles y sus partes	201.522	72,3
Fundiciones de hierro y acero	113.536	59,1
Aceites de petróleo	94.046	-14,0
Calzado y sus partes	76.345	24,9
Aparatos y material eléctrico	65.384	44,0
Materias colorantes	59.026	-9,4
Máquinas y aparatos mecánicos	38.135	17,5
Materias plásticas; sus manufacturas	27.027	-5,8
Aparatos ópticos y medida	24.698	243,2
Aeronaves	20.974	--
Placas y baldosas de cerámica	18.553	5,2
Baúles y maletas	13.293	52,8
Abonos	9.640	-37,6
Frutos sin cáscara	7.860	2,8
Aglutinantes, fungicidas	7.821	29,8
<b>Total exportaciones a Turquía</b>	<b>862.127</b>	<b>26,2</b>

EXPORTACIONES VALENCIA	Miles €	% var 23/22
Vehículos automóviles y sus partes	199.627	71,8
Fundiciones de hierro y acero	113.056	61,7
Aceites de petróleo (lubricantes)	94.012	-14,0
Aparatos y material eléctrico	63.997	44,2
Aparatos ópticos y medida	23.937	253,2
Máquinas y aparatos mecánicos	23.916	42,4
Materias plásticas; sus manufacturas	9.519	12,8
Aglutinantes, fungicidas	6.755	43,2
Herrajes, candados	6.094	4,2
Abonos	5.843	-22,8
Aluminio y sus manufacturas	5.680	276,4
Esmaltes, materias colorantes y fritos	5.123	-25,0
Atracciones de parques acuáticos	4.766	--
<b>Total exportaciones a Turquía</b>	<b>600.774</b>	<b>33,0</b>

IMPORTACIONES ESPAÑA	Miles €	% var 23/22
Vehículos automóviles y sus partes	2.074.306	43,2
Prendas de vestir, no de punto	1.078.927	-29,7
Prendas de vestir, de punto	1.030.560	-21,1
Máquinas y aparatos mecánicos	873.023	0,7
Aceites de petróleo (carburorreactores)	535.316	24,3
Aparatos y material eléctrico	438.329	13,8
Materias plásticas; sus manufacturas	385.031	-18,6
Fundiciones de hierro y acero	280.045	-64,5
Manufacturas fundición hierro y acero	224.795	-7,0
Carbonatos	162.447	-33,4
Fibras sintéticas artificiales	158.124	-30,9
Neumáticos	146.522	10,3
Aceite de oliva	93.702	449,1
<b>Total importaciones de Turquía</b>	<b>9.119.870</b>	<b>-9,6</b>

IMPORTACIONES COMUNIDAD VALENCIANA	Miles €	% var 23/22
Vehículos automóviles y sus partes	826.008	44,6
Máquinas y aparatos mecánicos	144.929	-8,6
Materias plásticas; sus manufacturas	120.725	-14,7
Aparatos y material eléctrico	81.232	10,5
Fundición, hierro y acero	51.000	-60,5
Manufacturas fundición hierro y acero	32.377	-17,6
Carbonatos y boratos	27.450	-61,7
Conservas verdura o fruta	24.984	-10,2
Uvas, albaricoques secos y avellanas	22.829	22,1
Fibras sintéticas artificiales	21.688	-17,8
Neumáticos	20.401	20,3
Aluminio y sus manufacturas	18.914	-84,0
Cobalto	18.866	-9,5
Algodón	17.259	-7,7
<b>Total importaciones de Turquía</b>	<b>1.598.428</b>	<b>-12,6</b>

IMPORTACIONES VALENCIA	Miles €	% var 23/22
Vehículos automóviles y sus partes	825.310	45,0
Máquinas y aparatos mecánicos	135.382	-5,5
Aparatos y material eléctrico	76.891	8,8
Materias plásticas; sus manufacturas	65.165	-10,5
Fundiciones de hierro y acero	26.803	-73,5
Manufacturas fundición hierro y acero	21.838	-26,0
Conservas verdura o fruta	21.205	2,2
Uvas, albaricoques secos, avellanas	19.469	19,1
Neumáticos	16.313	28,1
Boratos, óxidos de boro	14.959	-36,3
Aluminio y sus manufacturas	13.416	-87,9
Vidrio y sus manufacturas	13.222	-14,2
Algodón	7.207	-30,3
<b>Total importaciones de Turquía</b>	<b>1.343.389</b>	<b>3,6</b>



## ♥ MOVIMIENTOS DE CAPITAL CON TURQUÍA

### Inversión de Turquía en España (miles €)

año	España	C. Valenciana
2017	36.011	6.513
2018	5.171	824
2019	18.442	607
2020	10.696	--
2021	8.011	2
2022	29.593	2.787
2023	13.041	7

### Inversión de España en Turquía (miles €)

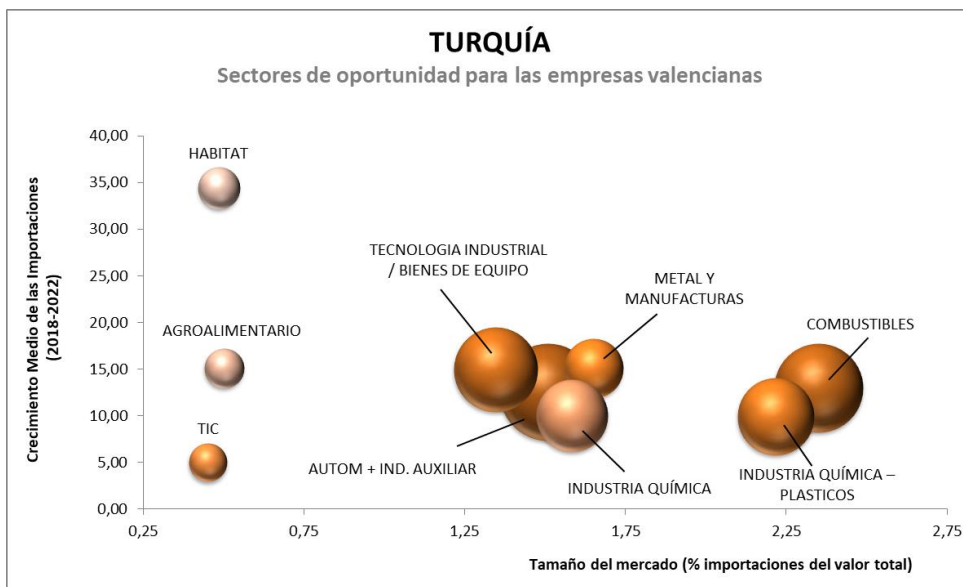
año	España	C. Valenciana
2017	847.396	4.615
2018	209.360	2.000
2019	211.921	1.002
2020	73.482	6.119
2021	48.995	5.000
2022	1.480.209	--
2023	84.695	5.071

Fuente: Secretaría de Estado de Comercio

## ♥ MERCADOS Y SECTORES DE OPORTUNIDAD EN TURQUÍA

A pesar de la depreciación de su moneda, Turquía es un país que ofrece grandes oportunidades para las empresas valencianas debido a su crecimiento sostenido y por ser un mercado altamente poblado y joven. La red de infraestructuras de transporte se encuentra en desarrollo, especialmente el ferroviario que cuenta con una gran inversión por parte del gobierno turco. Los sectores de oportunidad se centran en:

- **Bienes de equipo:** Equipos de laboratorio, centrifugadoras, maquinaria agroalimentaria, transformadores, aparatos y material de sistemas eléctricos.
- **La industria auxiliar del automóvil,** tiene recorrido para crecer en componentes (motores, bombas, etc.). Camiones y tractores, y sus partes
- **Industria química y plásticos:** Semimanufacturas, tubos y envases de plástico, abonos, pigmentos y colorantes, maquillaje, jabón, colas.
- **Habitat:** Mobiliario, textil-hogar, manufacturas de cerámica, electrodomésticos
- **Metalúrgico:** Laminados y fundiciones de hierro y acero, manufacturas de aluminio. Semiconductores, transformadores eléctricos, artículos de grifería, tubos, etc.



Fuente: Trademap y elaboración propia

## ♥ TURQUÍA: MERCADO PROVEEDOR

La unión aduanera entre Turquía y la UE y la devaluación de su moneda en los dos últimos años, convierten al país en un proveedor de bajo coste. Además de esto, Turquía es el decimotercer mayor fabricante de automóviles y son las empresas turcas las que mantienen los derechos en Europa para vender televisores de los fabricantes Toshiba, Hitachi e incluso la alemana Grundig. Turquía se posiciona como uno de los mejores proveedores en los siguientes productos:

- **Industria textil y confección, alfombras, textil hogar,**
- **Alimentación:** Hortalizas, harina, albaricoques, frutos de cáscara, aceite de girasol
- **Radiadores, máquinas de cribado de semillas, lavadoras, lavavajillas**
- **Manufacturas metálicas:** barras y perfiles de hierro o acero sin alear, de aluminio, compuertas, tubos y perfiles huecos
- **Artículos de joyería**
- **Otros:** cementos hidráulicos